



УПРАВЛЕНИЕ ФЕДЕРАЛЬНОЙ СЛУЖБЫ
ГОСУДАРСТВЕННОЙ СТАТИСТИКИ
ПО ТЮМЕНСКОЙ ОБЛАСТИ,
ХАНТЫ-МАНСИЙСКОМУ АВТОНОМНОМУ
ОКРУГУ – ЮГРЕ И ЯМАЛО-НЕНЕЦКОМУ
АВТОНОМНОМУ ОКРУГУ

ОБ ИЗМЕНЕНИИ ПОТРЕБИТЕЛЬСКИХ ЦЕН И ТАРИФОВ

октябрь 2024 года

Ханты-Мансийский автономный округ – Югра

СОДЕРЖАНИЕ

Индексы потребительских цен	3
Индексы цен на отдельные группы и виды продовольственных товаров	8
Индексы цен на отдельные группы непродовольственных товаров	9
Индексы цен на отдельные жизненно необходимые и важнейшие лекарственные препараты	10
Индексы цен на отдельные медикаменты, кроме жизненно необходимых и важнейших лекарственных препаратов	11
Индексы тарифов на услуги	12
Индексы цен на бензин и топливо моторное	13

ИНДЕКСЫ ПОТРЕБИТЕЛЬСКИХ ЦЕН

в % к предыдущему месяцу

Октябрь 2024 г.
в % к сентябрю 2024 г.



Все товары и услуги

100,7



Продовольственные товары

100,9



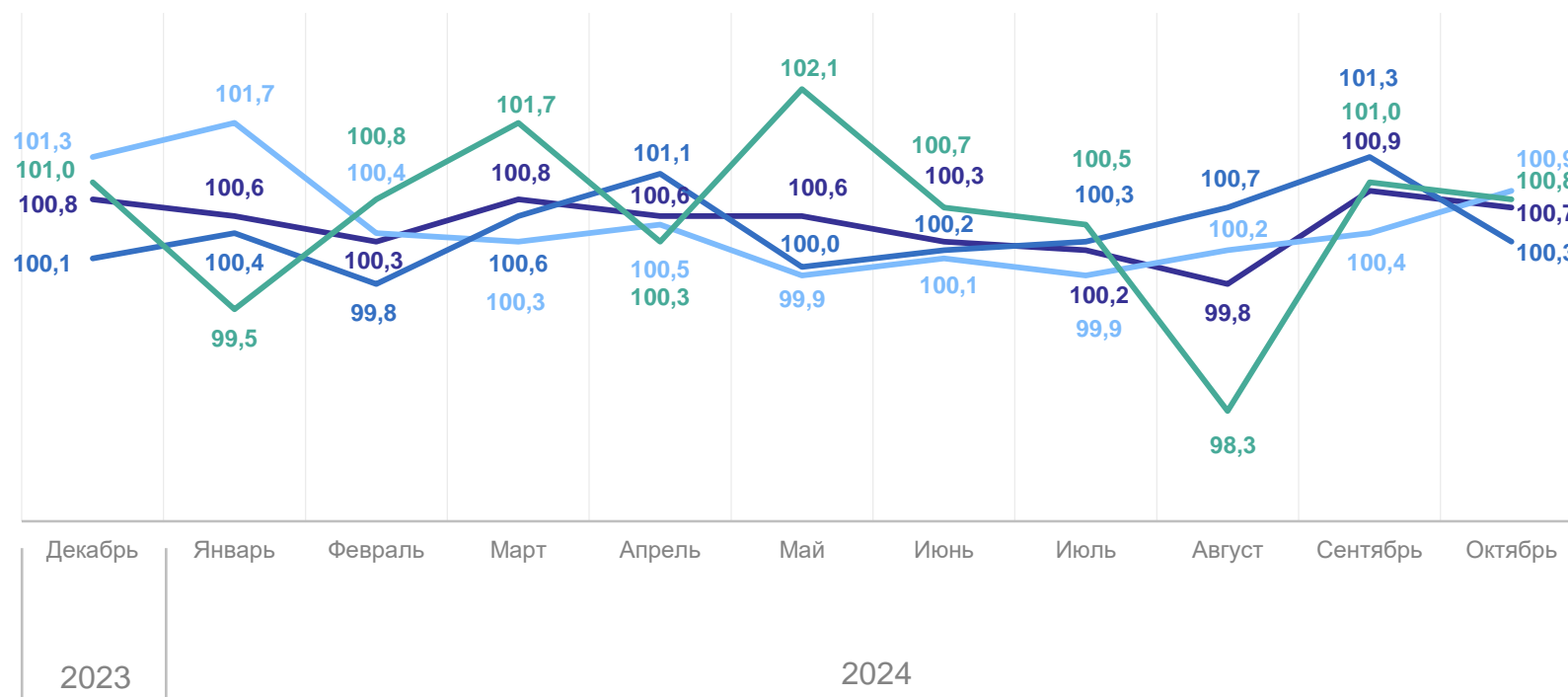
Непродовольственные товары

100,3



Услуги

100,8



— Все товары и услуги — Продовольственные товары
— Непродовольственные товары — Услуги

ИНДЕКСЫ ПОТРЕБИТЕЛЬСКИХ ЦЕН

в % к декабрю предыдущего года

ТЮМЕНЬСТАТ

Октябрь 2024 г.
в % к декабрю 2023 г.



Все товары
и услуги

104,9



Продовольственные
товары

104,3



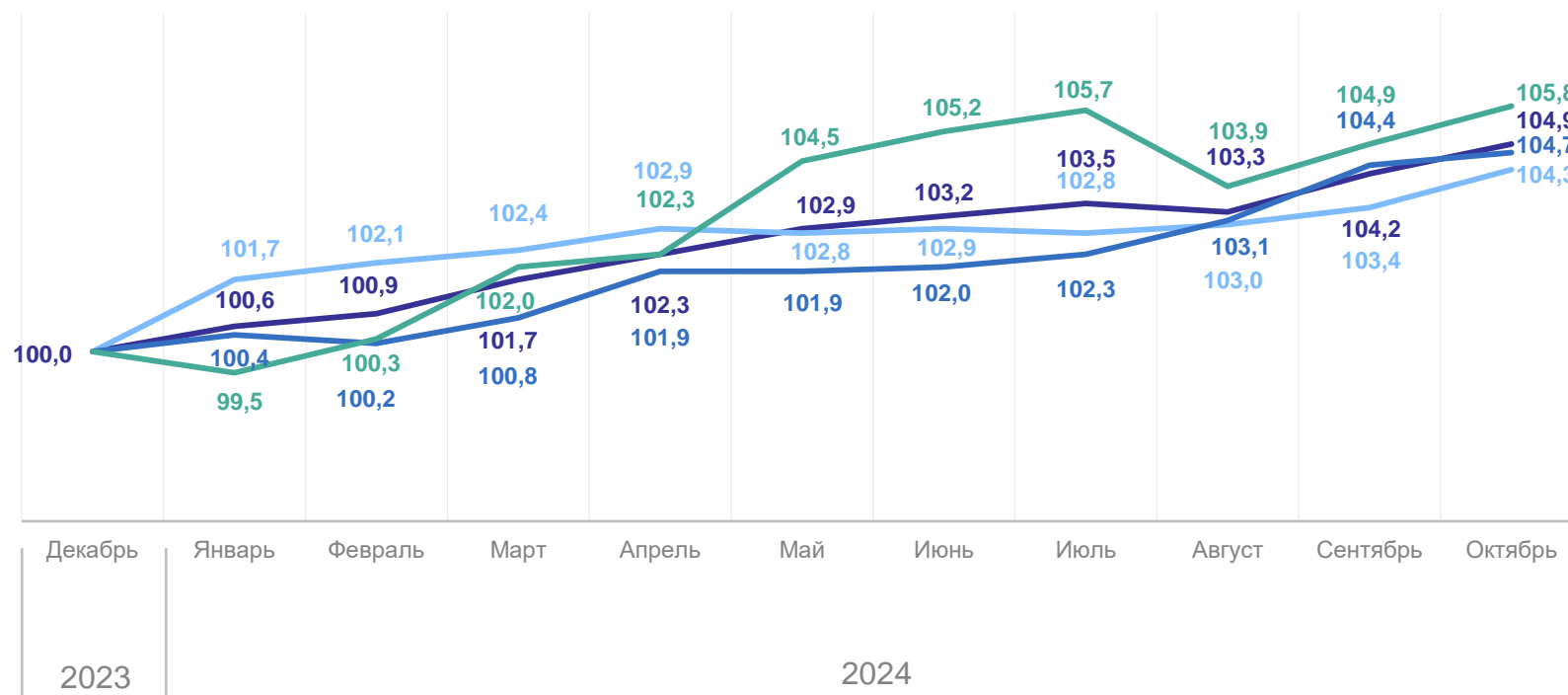
Непродовольственные
товары

104,7



Услуги

105,8



— Все товары и услуги

— Продовольственные товары

— Непродовольственные товары

— Услуги

ИНДЕКСЫ ПОТРЕБИТЕЛЬСКИХ ЦЕН

в % к соответствующему месяцу предыдущего года

ТЮМЕНЬСТАТ

Октябрь 2024 г.
в % к октябрю 2023 г.



Все товары
и услуги

107,7



Продовольственные
товары

107,6



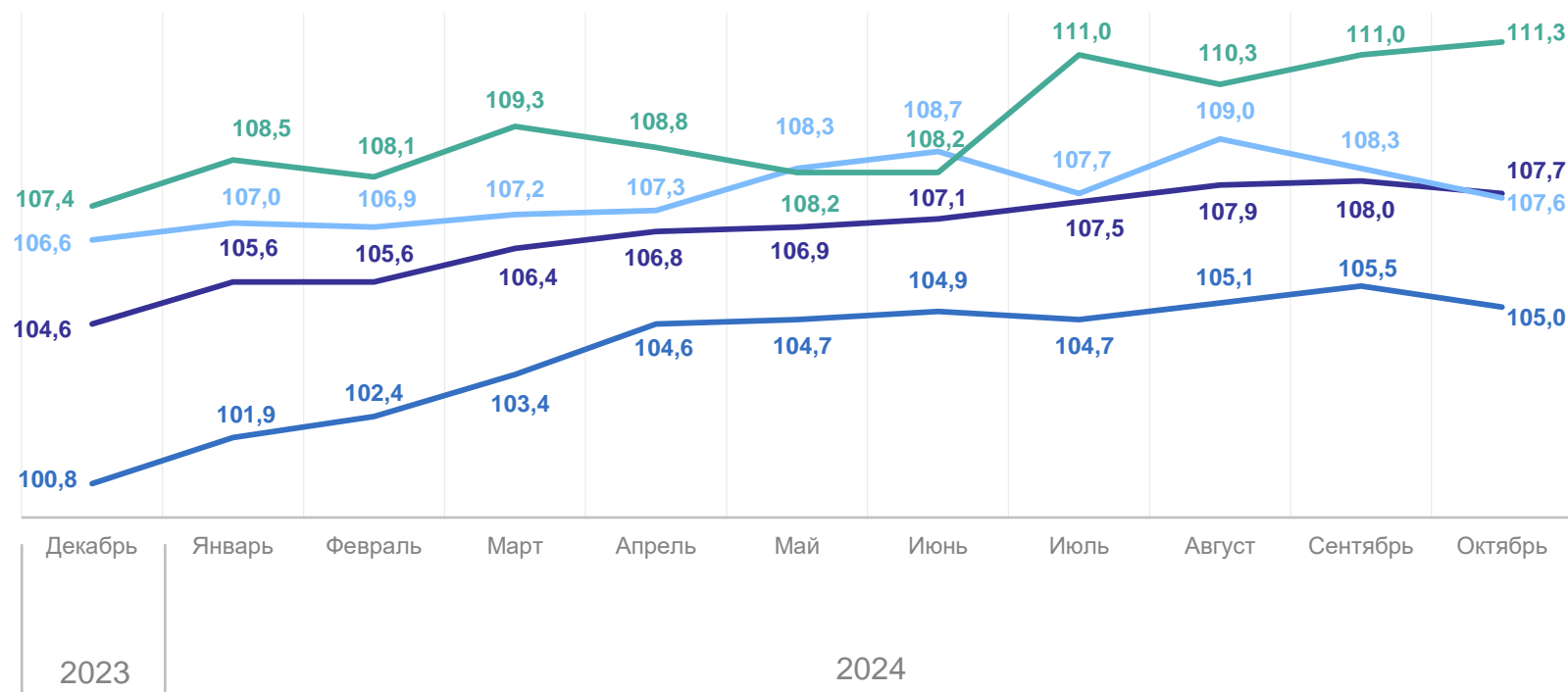
Непродовольственные
товары

105,0



Услуги

111,3



— Все товары и услуги

— Продовольственные товары

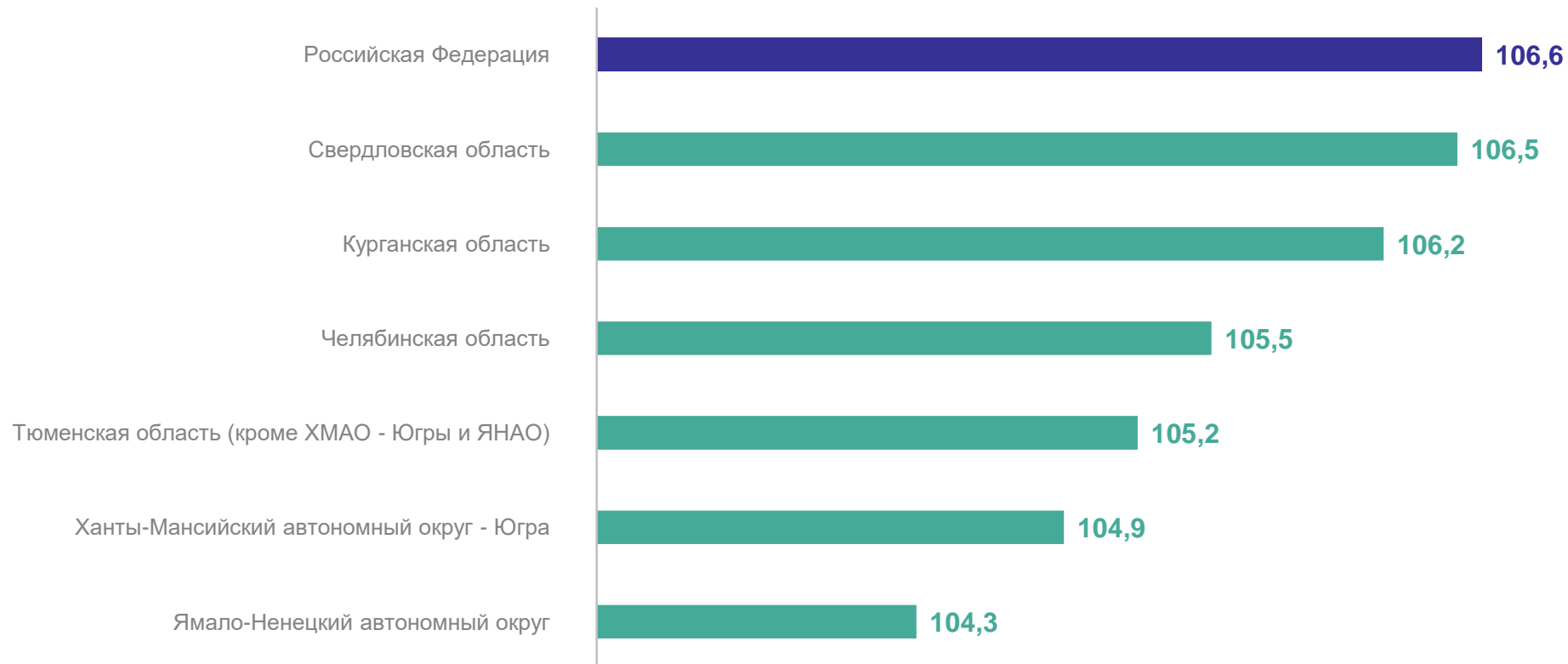
— Непродовольственные товары

— Услуги

ИНДЕКСЫ ПОТРЕБИТЕЛЬСКИХ ЦЕН НА ВСЕ ТОВАРЫ И УСЛУГИ

октябрь 2024 г. в % к декабрю 2023 г.

ТЮМЕНЬСТАТ



ИНДЕКСЫ ПОТРЕБИТЕЛЬСКИХ ЦЕН

октябрь 2024 г. в % к декабрю 2023 г.

ТЮМЕНЬСТАТ

Продовольственные товары



Непродовольственные товары



Услуги



ИНДЕКСЫ ЦЕН НА ОТДЕЛЬНЫЕ ГРУППЫ И ВИДЫ ПРОДОВОЛЬСТВЕННЫХ ТОВАРОВ

ТЮМЕНЬСТАТ

Октябрь 2024 г.
в % к декабрю 2023 г.

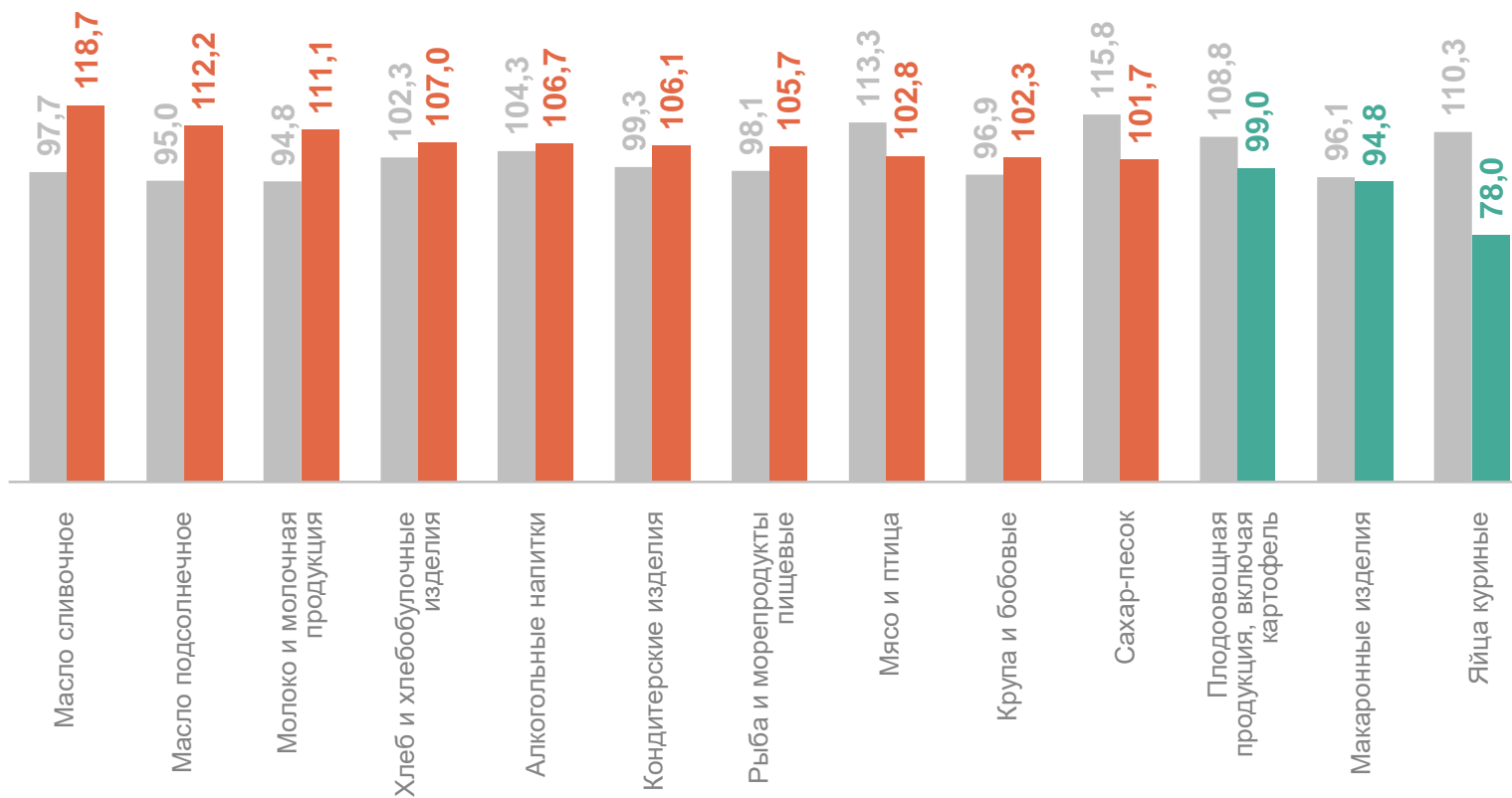
104,3 Продовольственные
товары

118,7 Масло сливочное

112,2 Масло подсолнечное

94,8 Макароны изделия

78,0 Яйца куриные



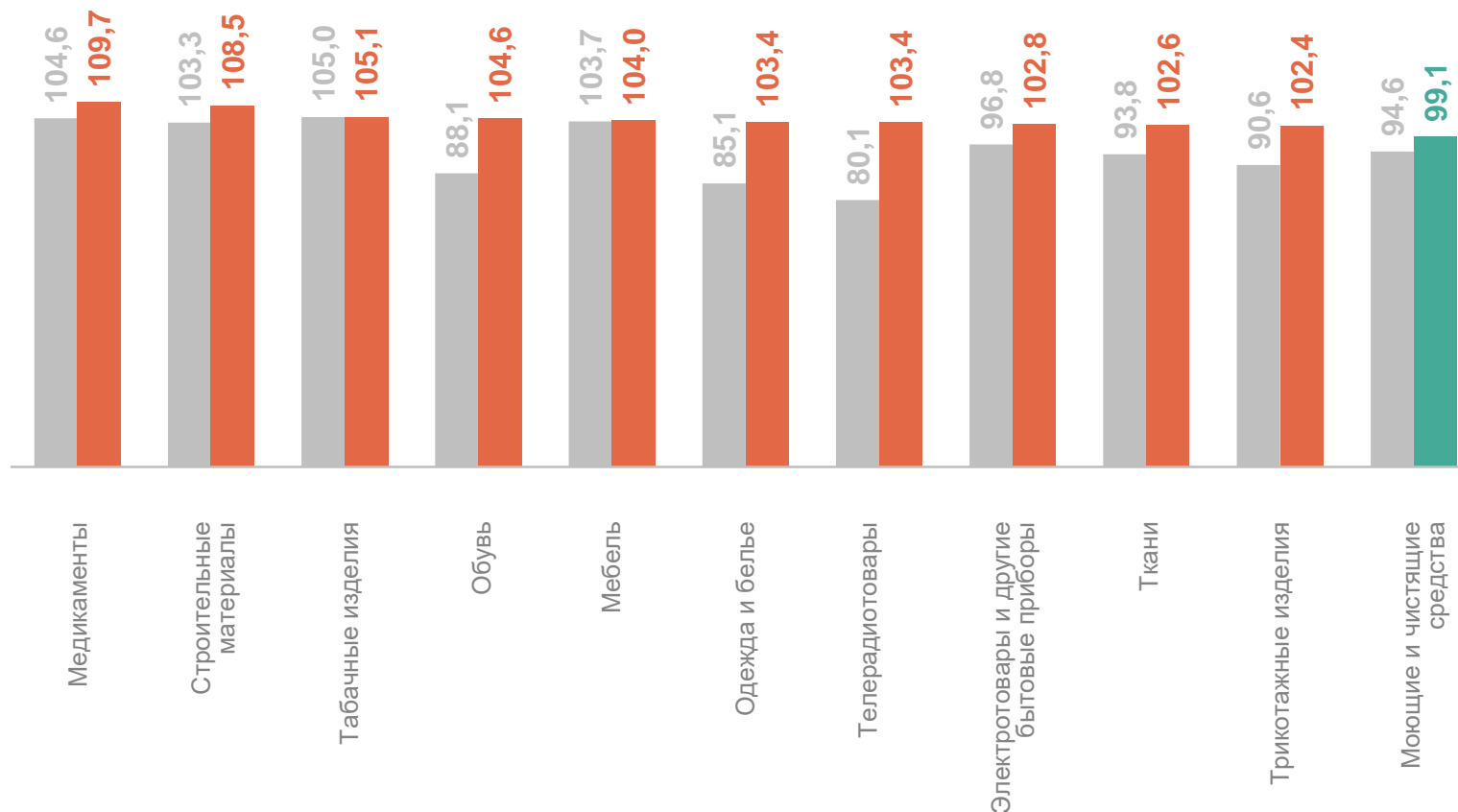
● Октябрь 2023 г. к декабрю 2022 г.

● Октябрь 2024 г. к декабрю 2023 г.

ИНДЕКСЫ ЦЕН НА ОТДЕЛЬНЫЕ ГРУППЫ НЕПРОДОВОЛЬСТВЕННЫХ ТОВАРОВ

Октябрь 2024 г.
в % к декабрю 2023 г.

104,7	Непродовольственные товары
109,7	Медикаменты
108,5	Строительные материалы
102,4	Трикотажные изделия
99,1	Моющие и чистящие средства



● Октябрь 2023 г. к декабрю 2022 г.

● Октябрь 2024 г. к декабрю 2023 г.

ИНДЕКСЫ ЦЕН НА ОТДЕЛЬНЫЕ ЖИЗНЕННО НЕОБХОДИМЫЕ И ВАЖНЕЙШИЕ ЛЕКАРСТВЕННЫЕ ПРЕПАРАТЫ

октябрь 2024 г. в % к декабрю 2023 г.

ТЮМЕНЬСТАТ

109,2

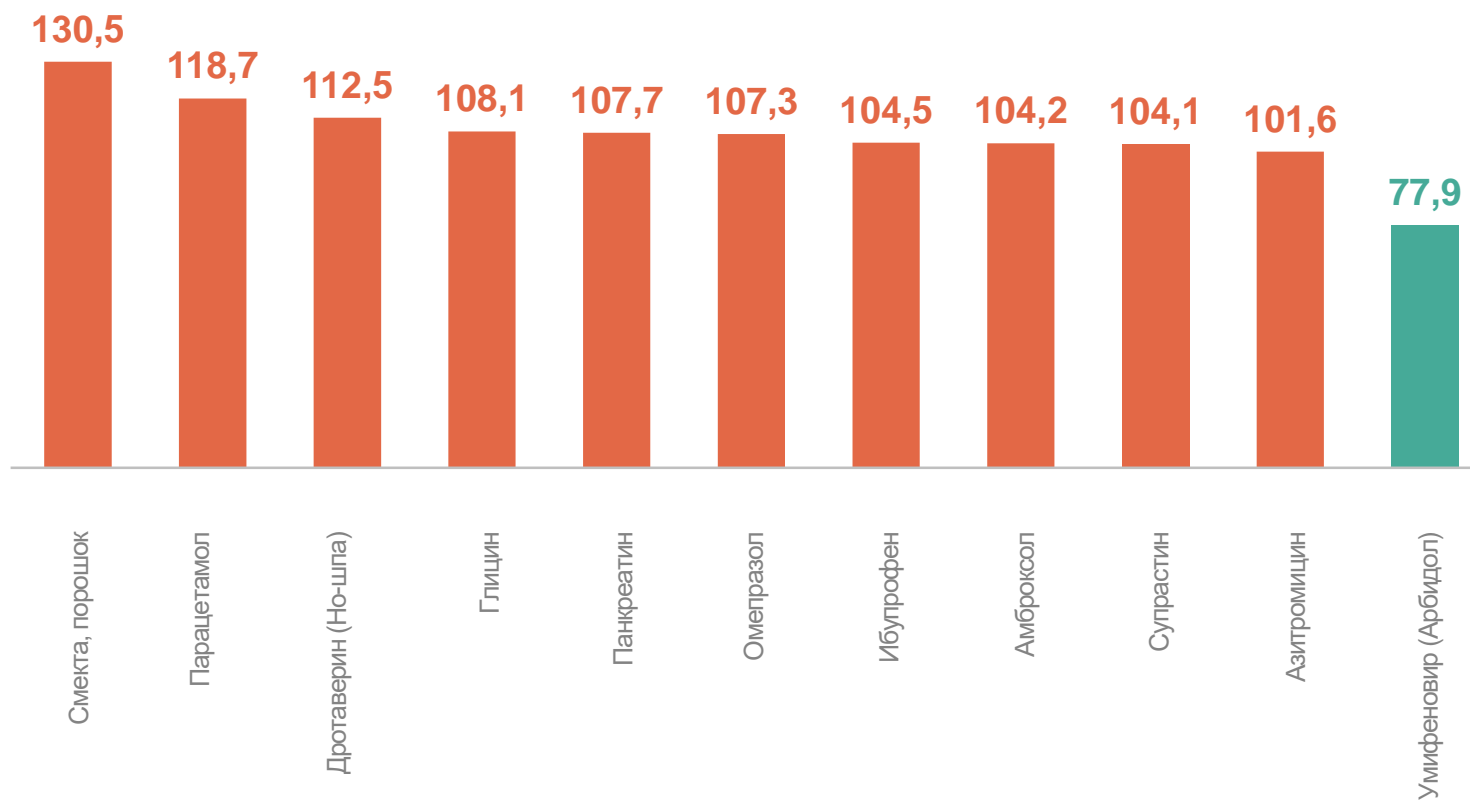
Жизненно необходимые
и важнейшие
лекарственные
препараты

130,5

Смекта, порошок

77,9

Умифеновир (Арбидол)



ИНДЕКСЫ ЦЕН НА ОТДЕЛЬНЫЕ МЕДИКАМЕНТЫ, КРОМЕ ЖИЗНЕННО НЕОБХОДИМЫХ И ВАЖНЕЙШИХ ЛЕКАРСТВЕННЫХ ПРЕПАРАТОВ

октябрь 2024 г. в % к декабрю 2023 г.

ТЮМЕНЬСТАТ

110,2

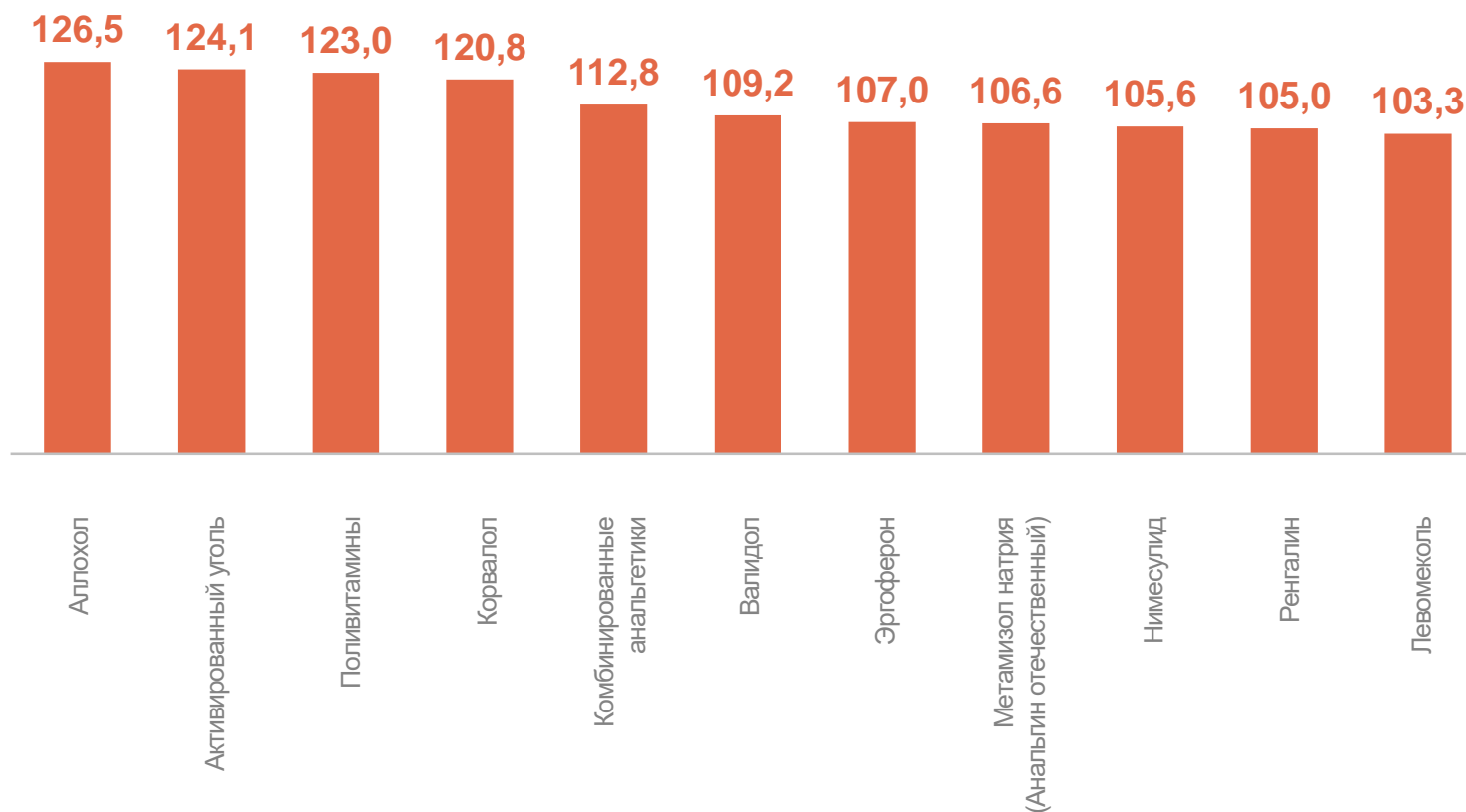
Медикаменты, кроме
жизненно необходимых
и важнейших
лекарственных препаратов

126,5

Аллохол

103,3

Левомеколь



ИНДЕКСЫ ТАРИФОВ НА УСЛУГИ

Октябрь 2024 г.
в % к декабрю 2023 г.

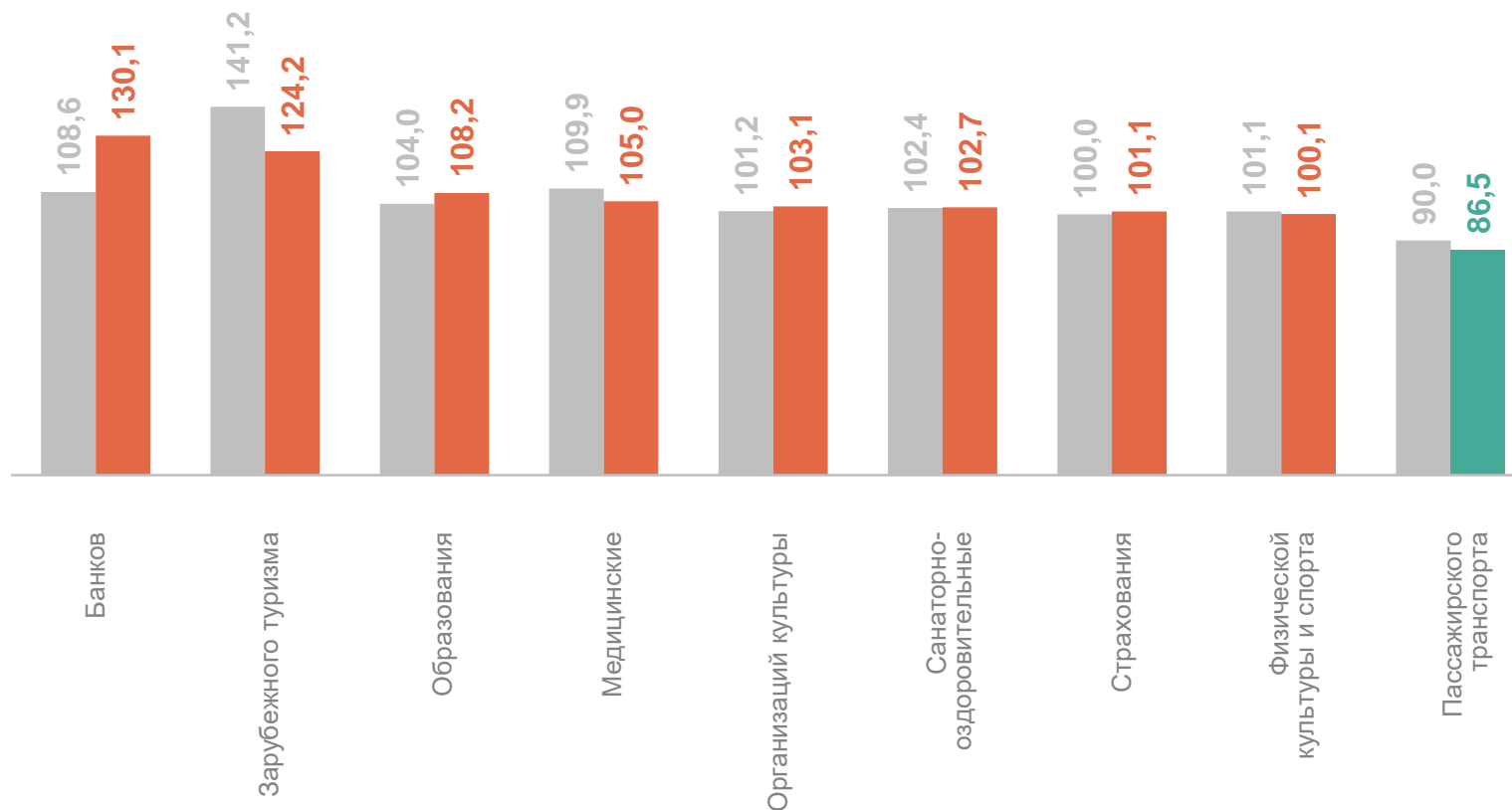
105,8 Услуги

130,1 Банков

124,2 Зарубежного туризма

100,1 Физической культуры и спорта

86,5 Пассажирского транспорта



● Октябрь 2023 г. к декабрю 2022 г.

● Октябрь 2024 г. к декабрю 2023 г.

ИНДЕКСЫ ЦЕН НА БЕНЗИН И ТОПЛИВО МОТОРНОЕ

октябрь 2024 г. в % к декабрю 2023 г.

ТЮМЕНЬСТАТ

108,8 Топливо моторное

108,9 Бензин автомобильный

